



CONTA DE GANHOS E PERDAS PARA OS EXERCÍCIOS FINDOS EM 31 DE DEZEMBRO DE 2011 E 2010

	Rubricas	2011		Total	2010
		Técnica Não Vida	Não Técnica		
	Prémios adquiridos líquidos de resseguro	10.612.107		10.612.107	10.440.867
5	Prémios brutos emitidos	12.040.484		12.040.484	11.821.178
5	Prémios de resseguro cedido	-1.428.376		-1.428.376	-1.569.871
5	Provisão para prémios não adquiridos (variação)	70.801		70.801	-2.989
5	Provisão para prémios não adquiridos, parte resseguradores (variação)	48.316		48.316	197.549
	Custos com sinistros, líquidos de resseguro	-11.577.658		-11.577.658	-11.884.566
	Montantes pagos	-11.020.950		-11.020.950	-9.517.242
	Montantes brutos	-11.020.950		-11.020.950	-9.517.242
6;8, 22	Parte dos resseguradores	-497.079		-497.079	-2.367.324
	Provisão para sinistros (variação)	-497.079		-497.079	-2.367.324
6; 22	Montante bruto	-497.079		-497.079	
7; 22	Parte dos resseguradores	-884.003		-884.003	1.182.720
	Outras provisões técnicas, líquidos de resseguro (variação)	-2.055.900		-2.055.900	-2.789.159
	Custos e gastos de exploração líquidos	-1.463.847		-1.463.847	-1.778.256
8	Custos de aquisição	-125.365		-125.365	-70.470
8	Custos de aquisição diferidos (variação)	-477.688		-477.688	-838.432
8	Gastos administrativos	785.377		785.377	428.290
	Rendimentos	773.942		773.942	399.534
9	De juros de activos financeiros não valorizados ao justo valor por via de ganhos e perdas	12.235		12.235	28.756
9	De juros de passivos financeiros não valorizados ao justo valor por via de ganhos e perdas	-365.720		-365.720	-240.145
	Outros	-56.371		-56.371	
10	De juros de activos financeiros não valorizados ao justo valor por via de ganhos e perdas	-231.667		-231.667	240.145
10	De juros de passivos financeiros não valorizados ao justo valor por via de ganhos e perdas	-41.482		-41.482	
10	Outros	20.438		20.438	351.166
	Ganhos líquidos de activos e passivos financeiros não valorizados ao justo valor através de ganhos e perdas	20.438		20.438	
11	De activos disponíveis para venda				
	De empréstimos e contas a receber				
	De outros				
	Ganhos líquidos activos e passivos financeiros valorizados ao justo valor através de ganhos e perdas				
12	Ganhos líquidos de activos e passivos financeiros detidos para negociação				
	Ganhos líquidos de activos e passivos financeiro classificados no reconhecimento inicial ao justo valor através de ganhos e perdas				
13	Perdas de imparidade (líquidas reversão)	-70.744		-70.744	-1.967
	De activos disponíveis para venda				
	De empréstimos e contas a receber valorizados a custo amortizado				
	De outros	3		3	90
	Outros rendimentos/gastos técnicos, líquidos de resseguro				
14	Outros provisões (variação)	-1.318		-1.318	96.313
15	Outros rendimentos/gastos	-10.561		-10.561	-17.007
	Goodwill/ negativo reconhecido imediatamente em ganhos e perdas				
	Ganhos e perdas de associadas e empreendimentos conjuntos contabilizados pelo método de equivalência patrimonial				
	Ganhos e perdas de activos não correntes (ou grupos para alienação) classificados como detidos para venda				
24	RESULTADO ANTES DE IMPOSTOS	-3.485.201		-3.485.201	-2.451.458
	Imposto sobre o rendimento do período - Impostos correntes	-4.056		-4.056	-1.727
24	Imposto sobre o rendimento do exercício - Impostos diferidos	621.810		621.810	
	RESULTADO LÍQUIDO DO PERÍODO	-2.870.448		-2.870.448	-2.453.186

Técnico Oficial de Contas

 Graça Aguiar

Conselho de Administração

 Virgílio Manuel Boavista Lima
 António Paulo Gonçalves da Silva Raimundo

Notas do Anexo	DEMONSTRAÇÃO DA POSIÇÃO FINANCEIRA	Exercício 31/12/11		Exercício 31/12/10
		Valor bruto	Imparidades, depreciações/amortizações ou ajustamentos	
	ACTIVO			
16, 26	Caixa e seus equivalentes e depósitos à ordem	2.539.291		2.539.291
	Investimentos em filiais, associadas e empreendimentos conjuntos			
	Activos financeiros detidos para negociação			
17, 26	Activos financeiros classificados no reconhecimento inicial ao justo valor através de ganhos e perdas			
18, 26	Derivados de cobertura			
	Activos disponíveis para venda	4.056.436		4.056.436
	Empréstimos e contas a receber	9.205.541		9.205.541
	Depósitos junto de empresas cedentes			
	Outros depósitos	9.205.541		9.205.541
	Empréstimos concedidos			
	Contas a receber			
	Outros	3.101.490		3.101.490
19, 26	Investimentos a deter até à maturidade			
	Terrenos e edifícios			
	Terrenos e edifícios de uso próprio			
	Terrenos e edifícios de rendimento			
20, 26	Outros activos tangíveis	1.832.083	781.036	1.051.046
	Inventários			
	Goodwill			
21, 26	Outros activos intangíveis	469.481	452.627	16.853
22, 26	Provisões técnicas de resseguro cedido	450.606		450.606
	Provisão para prémios não adquiridos			
	Provisão matemática do ramo vida			
	Provisão para sinistros			
	Provisão para participação nos resultados			
	Provisão para compromissos de taxa			
	Provisão para estabilização de carteira			
	Outras provisões técnicas			
	Activos por benefícios pós-emprego e outros benefícios de longo prazo			
	Outros devedores por operações de seguros e outras operações	2.806.312	2.351	2.803.961
23, 26	Contas a receber por operações de seguro directo	1.545.408	2.351	1.543.057
23, 26	Contas a receber por outras operações de resseguro	6.823		6.823
23, 26	Contas a receber por outras operações	1.254.080		1.254.080
	Contas a receber por outras operações	682.850		682.850
	Activos por impostos	58.923		58.923
24, 26	Activos por impostos correntes	623.927		623.927
24, 26	Activos por impostos diferidos			
25, 26	Acréscimos e diferimentos	18.858		18.858
	Outros elementos do activo			
	Activos não correntes detidos para venda e unidades operacionais descontinuadas			
	TOTAL ACTIVO	25.162.946	1.236.014	23.926.932

Técnico Oficial de Contas
Gracia Aguiar
 Gracia Aguiar

Conselho de Administração
Virgílio Manuel Boavista Lima
 Virgílio Manuel Boavista Lima
António Paulo Gonçalves da Silva Raimundo
 António Paulo Gonçalves da Silva Raimundo

(Valores em euros)

Notas do Anexo	DEMONSTRAÇÃO DA POSIÇÃO FINANCEIRA	Exercício	
		31/12/11	31/12/10
	PASSIVO E CAPITAL PRÓPRIO		
	PASSIVO		
	Provisões técnicas	16.732.655	15.903.737
22	Provisão para prémios não adquiridos	3.482.808	3.428.244
	Provisão matemática do ramo vida		
	Provisão para sinistros	11.023.553	11.133.202
	De vida		
	De acidentes de trabalho		
22	De outros ramos	11.023.553	11.133.202
	Provisão para participação nos resultados		
	Provisão para compromissos de taxa		
	Provisão para estabilização de carteira		
	Provisão para desvios de sinistralidade		
22	Provisão para riscos em curso	2.226.294	1.342.291
	Outras provisões técnicas		
	Passivos financeiros da componente de depósito de contratos de seguros e de contratos de seguro e operações considerados para efeitos contabilísticos como contratos de investimento		
	Outros passivos financeiros	9.000.000	9.000.000
	Derivados de cobertura		
27	Passivos subordinados	9.000.000	9.000.000
	Depósitos recebidos de resseguradores		
	Outros		
	Passivos por benefícios pós-emprego e outros benefícios de longo prazo		
	Outros credores por operações de seguros e outras operações	932.836	1.118.522
28	Contas a pagar por operações de seguro directo	5.995	36.934
28	Contas a pagar por outras operações de resseguro	329.616	299.278
28	Contas a pagar por outras operações	597.225	782.311
	Passivos por impostos	251.677	225.579
24	Passivos por impostos correntes	251.677	225.579
	Passivos por impostos diferidos		
25	Acréscimos e diferimentos	1.660.440	1.793.663
	Outras Provisões		
	Outros Passivos		
	Passivos de um grupo para alienação classificado como detido para venda		
	TOTAL PASSIVO	28.577.607	28.041.501
	CAPITAL PRÓPRIO		
29; 32	Capital	12.500.000	12.500.000
	Outros instrumentos de capital	2.500.000	
	Reservas de reavaliação	-248.944	-194.043
29; 32	Por ajustamentos no justo valor de activos financeiros	-248.944	-194.043
	Por revalorização de terrenos e edifícios de uso próprio		
	Por revalorização de activos intangíveis		
	Por revalorização de outros activos tangíveis		
	Por ajustamentos no justo valor de instrumentos de cobertura em coberturas de fluxos de caixa		
	Por ajustamentos no justo valor de cobertura de investimentos líquidos em moeda estrangeira		
	De diferenças de câmbio		
	Reserva por impostos diferidos		
	Outras reservas		
29; 32	Resultados transitados	-16.521.508	-14.068.322
29; 32	Resultado do exercício	-2.880.223	-2.453.186
	TOTAL CAPITAL PRÓPRIO	-4.650.675	-4.215.551
	TOTAL PASSIVO E CAPITAL PRÓPRIO	23.926.932	23.825.950

Técnico Oficial de Contas



Graça Aguiar

Conselho de Administração


Virgílio Manuel Boavista Lima
António Paulo Gonçalves da Silva Raimundo

N SEGUROS, S.A.

DEMONSTRAÇÃO DAS VARIACÕES DO CAPITAL PRÓPRIO NO PERÍODO COMPREENDIDO

PARA OS EXERCÍCIOS FINDOS EM 31 DE DEZEMBRO DE 2011 E 2010

Exercício 2011

Notas do Anexo	Demonstração de variações do capital próprio	Capital social	Prestações Suplementares	Reservas de reavaliação	Resultados Transitados	Resultado do Exercício	Total
29; 32	Balanco em 31 de Dezembro de 2010 (Balanco de Abertura)	12.500.000		-194.043	-14.068.322	-2.453.186	-4.215.551
29; 32	Ganhos líquidos por ajustamentos no justo valor de activos financeiros disponíveis para venda			-54.901			-54.901
29; 32	Aplicação do resultado					2.453.186	2.453.186
29; 32	Aumentos/reduções de capital		2.500.000				2.500.000
	Total das variações do capital próprio		2.500.000	-54.901	-2.453.186	2.453.186	2.445.099
29; 32	Resultado líquido do período					-2.880.223	-2.880.223
	Balanco em 31 de Dezembro de 2011	12.500.000	2.500.000	-248.944	-16.521.508	-2.880.223	-4.650.675

Notas do Anexo	Demonstração de variações do capital próprio	Capital social	Outros Instrumentos de Capital	Reservas de reavaliação	Resultados Transitados	Resultado líquido do exercício	Total
29; 32	Balanco em 31 de Dezembro de 2009 (Balanco de abertura)	12.500.000		283.090	-8.613.619	-5.454.703	-1.285.233
29; 32	Ganhos líquidos por ajustamentos no justo valor de activos financeiros disponíveis para venda			-477.133			-477.133
29; 32	Aplicação do resultado					5.454.703	5.454.703
29; 32	Total das variações do capital próprio			-477.133	-5.454.703	5.454.703	-477.133
29; 32	Resultado líquido do exercício					-2.453.186	-2.453.186
	Balanco em 31 de Dezembro de 2010	12.500.000		-194.043	-14.068.322	-2.453.186	-4.215.551

Exercício 2010

Técnico Oficial de Contas

Graça Aguiar

Graça Aguiar

Conselho de Administração

Virgílio Manuel Boavista Lima

Virgílio Manuel Boavista Lima
António Paulo Gonçalves da Silva Raimundo

N. SEGUROS, S.A.

DEMONSTRAÇÃO DO RENDIMENTO INTEGRAL

PARA OS EXERCÍCIOS FINDOS EM 31 DE DEZEMBRO DE 2011 E 2010


		(valores euros)	
Notas do anexo		2011	2010
29	Resultado Líquido do Período	-2.880.223	-2.453.186
29	Reserva de reavaliação Por ajustamentos no justo valor de activos financeiros	-54.901	-477.133
	Resultado não incluído na conta de ganhos e perdas	-54.901	-477.133
	Total dos rendimentos e gastos reconhecidos no período	-2.935.124	-2.930.318

Técnico Oficial de Contas



Graça Aguiar

Conselho de Administração



Virgílio Manuel Boavista Lima
António Paulo Gonçalves da Silva Raimundo

N SEGUROS, S.A.


DEMONSTRAÇÕES DOS FLUXOS DE CAIXA

PARA OS EXERCÍCIOS FIMOS EM 31 DE DEZEMBRO DE 2011 E 2010

(valores em euros)


	2011	2010
ACTIVIDADES OPERACIONAIS		
Recebimentos de prémios	12.055.510	11.766.572
Recebimentos de reembolsos		
Recebimentos de operações de cosseguro		
Recebimentos de operações de resseguro		
Pagamentos de sinistros	-9.961.090	-8.518.783
Pagamentos de comissões		
Pagamentos de estornos		
Pagamentos de operações de cosseguro		
Pagamentos de operações de resseguro	-1.400.623	-1.463.086
Pagamentos a fornecedores	-1.962.058	-2.420.710
Pagamentos ao pessoal	-927.620	-616.197
Fluxo gerado pelas operações	-2.195.880	-1.252.203
Pagamentos / Recebimentos do imposto sobre o rendimento	-24.442	-23.076
Outros recebimentos / pagamentos relativos à actividade operacional	-143.013	-167.585
Fluxo gerado antes das rubricas não correntes	-2.363.336	-1.442.865
Recebimentos relacionados com rubricas não correntes	27.735	361
Pagamentos relacionados com rubricas não correntes	-40.929	-17.279
Fluxo das actividades operacionais	-2.376.530	-1.459.782
ACTIVIDADES DE INVESTIMENTO		
Recebimentos provenientes de:		
Investimentos financeiros	3.295.520	8.132.218
Activos tangíveis		
Rendas de propriedades de investimento		
Juros e proveitos similares	719.141	248.812
Dividendos	12.235	29.756
	4.026.897	8.405.785
Pagamentos respeitantes a:		
Investimentos financeiros	-2.387.962	-6.341.498
Activos tangíveis	-33.203	-8.539
Activos intangíveis	0	-50.549
	-2.421.164	-6.400.586
Fluxo das actividades de investimento	1.605.732	2.005.199
ACTIVIDADES DE FINANCIAMENTO		
Recebimentos provenientes de:		
Empréstimos obtidos		
Outros instrumentos de capital	2.500.000	
Cobertura de prejuízos		
	2.500.000	
Pagamentos respeitantes a:		
Empréstimos obtidos		
Amortização de contratos de locação financeira		
Juros e custos similares	-231.857	
Dividendos		
Aquisição de acções (quotas) próprias		
	-231.857	
Fluxo das actividades de financiamento	2.268.143	0
Variação de caixa e seus equivalentes		
Efeitos das diferenças de câmbio	1.497.345	545.417
Caixa e seus equivalentes no início do período	0	0
Caixa e seus equivalentes no fim do período	1.041.945	496.528
	2.539.291	1.041.945

Técnico Oficial de Contas



Graça Aguiar

Conselho de Administração



Virgílio Manuel Boavista Lima
António Paulo Gonçalves da Silva Raimundo