

N SEGUROS, S.A.

BALANÇOS EM 31 DE DEZEMBRO DE 2009 e 2008

(Montantes expressos em Euros)

Notas do Anexo	ACTIVO	31-12-2009			31-12-2008		Notas do Anexo	PASSIVO E CAPITAL PRÓPRIO	31-12-2009	31-12-2008
		Valor Bruto	Imparidade, depreciações / amortizações ou ajustamentos	Valor Líquido	Valor Líquido	Valor Líquido				
3	Caixa e seus equivalentes e depósitos à ordem	496.528	-	496.528	732.072		PASSIVO			
4	Activos financeiros disponíveis para venda	8.208.755	-	8.208.755	-	12	Provisões técnicas	12.920.188	7.222.295	
	Instrumentos de capital e unidades de participação	2.545.008	-	2.545.008	-		Ramos Não Vida			
	Titulos de divida	5.663.747	-	5.663.747	-		Provisão para prémios não adquiridos	3.354.785	2.570.705	
5	Empréstimos concedidos e contas a receber	11.200.000	-	11.200.000	9.052.104		Provisão para sinistros			
	Outros depósitos	11.200.000	-	11.200.000	9.052.104		De outros ramos	7.040.392	2.521.884	
7	Outros activos tangíveis	1.790.341	386.202	1.404.139	1.597.239		Provisão para riscos em curso	2.525.011	2.129.706	
	Inventários	-	-	-	-	14	Outros passivos financeiros	9.000.000	-	
8	Outros activos intangíveis	418.931	279.270	139.661	279.291		Passivos subordinados	9.000.000	-	
13	Provisões técnicas de resseguro cedido	326.274	-	326.274	-	15	Outros credores por operações de seguros e outras operações	908.628	392.768	
	Ramos Não Vida						Contas a pagar por operações de seguro directo	178.525	115.284	
	Provisão para prémios não adquiridos						Contas a pagar por operações de resseguro	192.492	130.923	
	Provisão para sinistros					13	Contas a pagar por outras operações	537.611	146.561	
9	Outros devedores por operações de seguros e outras operações	201.075	97.346	103.729	121.659	10	Passivos por impostos e taxas	213.233	188.713	
	Contas a receber por operações de seguro directo	153.371	97.346	56.025	9.806		Passivos por impostos (e taxas) correntes	213.233	188.713	
	Contas a receber por outras operações	47.704	-	47.704	112.253	11	Acréscimos e diferimentos	167.848	134.393	
10	Activos por impostos e taxas	19.224	-	19.224	11.601		TOTAL PASSIVO	23.209.897	7.918.169	
	Activos por impostos (e taxas) correntes	19.224	-	19.224	11.601	16	CAPITAL PRÓPRIO	12.500.000	12.500.000	
11	Acréscimos e diferimentos	20.643	-	20.643	10.384	4	Capital	283.090	-	
	Outros elementos do activo	5.711	-	5.711	-		Reserva de justo valor	(8.613.619)	-	
						17	Resultados transitados	(5.454.704)	(8.613.619)	
							Resultado líquido do exercício	(1.285.233)	3.886.381	
	TOTAL ACTIVO	22.687.482	762.818	21.924.664	11.804.550		TOTAL PASSIVO E CAPITAL PRÓPRIO	21.924.664	11.804.550	

Fugimbo Lima
Paulo Sérgio de Almeida

[Signature]

O anexo faz parte integrante destes balanços.

N SEGUROS, S.A.

CONTAS DE GANHOS E PERDAS PARA O EXERCÍCIO FINDO EM 31 DE DEZEMBRO DE 2009
E PARA O PERÍODO COMPREENDIDO ENTRE 1 DE FEVEREIRO E 31 DE DEZEMBRO DE 2008

(Montantes expressos em Euros)

Notas do Anexo	Rubricas	2009			2008
		Técnica Não Vida	Não Técnica	Total	
18	Prémios adquiridos líquidos de resseguro	9.758.415	-	9.758.415	3.450.222
	Prémios brutos emitidos	11.137.927	-	11.137.927	6.969.101
13	Prémios de resseguro cedido	(886.888)	-	(886.888)	(305.498)
	Provisão para prémios não adquiridos (variação)	(818.898)	-	(818.898)	(3.213.381)
	Provisão para prémios não adquiridos, parte resseguradores (variação)	326.274	-	326.274	-
19	Custos com sinistros, líquidos de resseguro	(12.137.318)	-	(12.137.318)	(4.258.446)
	Montantes pagos	(7.558.358)	-	(7.558.358)	(1.855.418)
	Montantes brutos	(7.558.358)	-	(7.558.358)	(1.855.418)
	Provisão para sinistros (variação)	(4.578.960)	-	(4.578.960)	(2.403.028)
	Montante bruto	(4.578.960)	-	(4.578.960)	(2.403.028)
12	Outras provisões técnicas, líquidas de resseguro (variação)	(395.306)	-	(395.306)	(2.129.706)
	Custos e gastos de exploração líquidos	(2.776.566)	-	(2.776.566)	(5.880.218)
20	Custos de aquisição	(1.879.436)	-	(1.879.436)	(5.254.777)
	Custos de aquisição diferidos (variação)	34.818	-	34.818	642.676
20	Gastos administrativos	(931.948)	-	(931.948)	(1.268.117)
21	Rendimentos	201.828	-	201.828	319.907
	De juros de activos financeiros não valorizados ao justo valor por via de ganhos e perdas	201.828	-	201.828	319.907
22	Gastos financeiros	(95.939)	-	(95.939)	(61.731)
	De juros de activos financeiros não valorizados ao justo valor por via de ganhos e perdas	-	-	-	-
	De juros de passivos financeiros não valorizados ao justo valor por via de ganhos e perdas	-	-	-	-
	Outros	(95.939)	-	(95.939)	(61.731)
23	Ganhos líquidos de activos e passivos financeiros não valorizados ao justo valor através de ganhos e perdas	51.647	-	51.647	-
	De activos disponíveis para venda	51.647	-	51.647	-
	Outros rendimentos/gastos técnicos, líquidos de resseguro	(3.962)	4.336	374	4
24	Outras provisões (variação)	-	(57.760)	(57.760)	(39.586)
25	Outros rendimentos/gastos	-	-	-	(6.143)
	RESULTADO ANTES DE IMPOSTOS	(5.397.201)	(53.424)	(5.450.625)	(8.605.697)
10	Imposto sobre o rendimento do período - Impostos correntes	-	(4.079)	(4.079)	(7.922)
	RESULTADO LÍQUIDO DO EXERCÍCIO	(5.397.201)	(57.503)	(5.454.704)	(8.613.619)

O anexo faz parte integrante destas demonstrações.

Túlio Lima
[Handwritten signature]
[Handwritten signature]

N SEGUROS, S.A.

DEMONSTRAÇÕES DOS FLUXOS DE CAIXA

PARA O EXERCÍCIO FINDO EM 31 DE DEZEMBRO DE 2009 E

PARA O PERÍODO COMPREENDIDO ENTRE 1 DE FEVEREIRO E 31 DE DEZEMBRO DE 2008

(Montantes expressos em Euros)

	<u>2009</u>	<u>2008</u>
FLUXOS DE CAIXA DAS ACTIVIDADES OPERACIONAIS:		
Resultado líquido do exercício	(5.454.704)	(8.613.619)
Fluxos operacionais antes das variações nos activos e passivos:		
Amortizações e reintegrações do exercício	332.730	332.743
Variação da provisão para sinistros de seguro directo	4.518.508	2.521.884
Variação de outras provisões técnicas de seguro directo	395.306	2.129.706
Variação da provisão para recibos por cobrar	57.760	39.586
Variação da provisão para prémios não adquiridos de seguro directo	818.898	3.213.381
de resseguro cedido	(326.274)	-
Custos de aquisição diferidos (variação)	(34.818)	(642.676)
	<u>307.406</u>	<u>(1.018.996)</u>
(Aumentos) / diminuições nos activos operacionais		
Devedores		
por operações de seguro directo	(104.179)	(49.192)
por outras operações	64.548	(123.854)
Outros activos	(23.590)	(10.384)
	<u>(63.221)</u>	<u>(183.430)</u>
Aumentos / (diminuições) nos passivos operacionais		
Credores		
por operações de seguro directo	63.241	115.284
por operações de resseguro	61.569	130.923
por outras operações	391.050	146.561
Estado e outros entes publicos	44.519	168.714
Outros passivos	33.455	134.393
	<u>593.834</u>	<u>695.874</u>
Caixa líquida das actividades operacionais	<u>838.019</u>	<u>(506.551)</u>
FLUXOS DE CAIXA DAS ACTIVIDADES DE INVESTIMENTO:		
Pagamentos resultantes da aquisição ou originação de:		
Activos financeiros disponíveis para venda	(7.925.666)	-
Empréstimos e contas a receber	(2.147.896)	(9.052.104)
Activos tangíveis e intangíveis	-	(2.209.272)
	<u>(10.073.562)</u>	<u>(11.261.377)</u>
Caixa líquida das actividades de investimento	<u>(10.073.562)</u>	<u>(11.261.377)</u>
FLUXOS DE CAIXA DAS ACTIVIDADES DE FINANCIAMENTO:		
Emissões de passivos subordinados, líquidas de reembolsos	9.000.000	-
Aumentos de capital	-	4.000.000
Caixa líquida das actividades de financiamento	<u>9.000.000</u>	<u>4.000.000</u>
Aumento (diminuição) líquido de caixa e seus equivalentes	(235.543)	(7.767.928)
Caixa e seus equivalentes no início do período	732.072	8.500.000
Caixa e seus equivalentes no fim do período	496.528	732.072


N SEGUROS, S.A.

DEMONSTRAÇÕES DAS ALTERAÇÕES NOS CAPITAIS PRÓPRIOS PARA O EXERCÍCIO



FINDO EM 31 DE DEZEMBRO DE 2009 E PARA O PERÍODO COMPREENDIDO ENTRE 1 DE FEVEREIRO E 31 DE DEZEMBRO DE 2008

(Montantes expressos em Euros)

Notas do Anexo	Demonstração de variações do capital próprio	Capital social	Reservas de reavaliação	Resultados Transitados	Resultado líquido do exercício	Total
	Saldos em 1 de Fevereiro de 2008	8.500.000	-	-	-	8.500.000
	Aumento de capital	4.000.000	-	-	-	4.000.000
	Total das variações do capital próprio	12.500.000	-	-	-	12.500.000
	Resultado líquido do exercício	-	-	-	(8.613.619)	(8.613.619)
	Saldos em 31 de Dezembro de 2008	12.500.000	-	-	(8.613.619)	3.886.381
	Distribuição do resultado do período compreendido entre 1 de Fevereiro de 2008 e 31 de Dezembro de 2008:					
	Transferência para reservas e resultados transitados	-	-	(8.613.619)	8.613.619	-
	Valorização de activos financeiros disponíveis para venda	-	283.090	-	-	283.090
17	Resultado líquido do exercício	-	-	-	(5.454.704)	(5.454.704)
	Saldos em 31 de Dezembro de 2009	12.500.000	283.090	(8.613.619)	(5.454.704)	(1.285.233)



O anexo faz parte integrante destas demonstrações.

N SEGUROS, S.A.

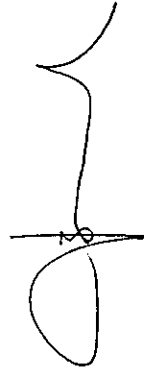
DEMONSTRAÇÕES DO RENDIMENTO INTEGRAL

PARA O EXERCÍCIO FINDO EM 31 DE DEZEMBRO DE 2009 E PARA O PERÍODO COMPREENDIDO ENTRE

1 DE FEVEREIRO E 31 DE DEZEMBRO DE 2008

(Montantes expressos em Euros)

	2009	2008
RESULTADO LÍQUIDO DO EXERCÍCIO	(5.454.704)	(8.613.619)
Varição em valias potenciais de activos financeiros disponíveis para venda: Valor bruto	283.090	-
RENDIMENTO RECONHECIDO DIRECTAMENTE NO CAPITAL PRÓPRIO	283.090	-
TOTAL DOS RENDIMENTOS E GASTOS RECONHECIDOS NO PERÍODO	(5.171.614)	(8.613.619)



O anexo faz parte integrante destas demonstrações.